



nummer 7. Overgooier

Ben. vistram: 25 cm. lang, 30 cm. br.; 60 cm. meter: 1 pijpje garen; 6 nestelgaatjes

35. Voorpand 36. Achterpand 37. Voorhals- en armsgatbeleg 38. Achterhals- en armsgatbeleg

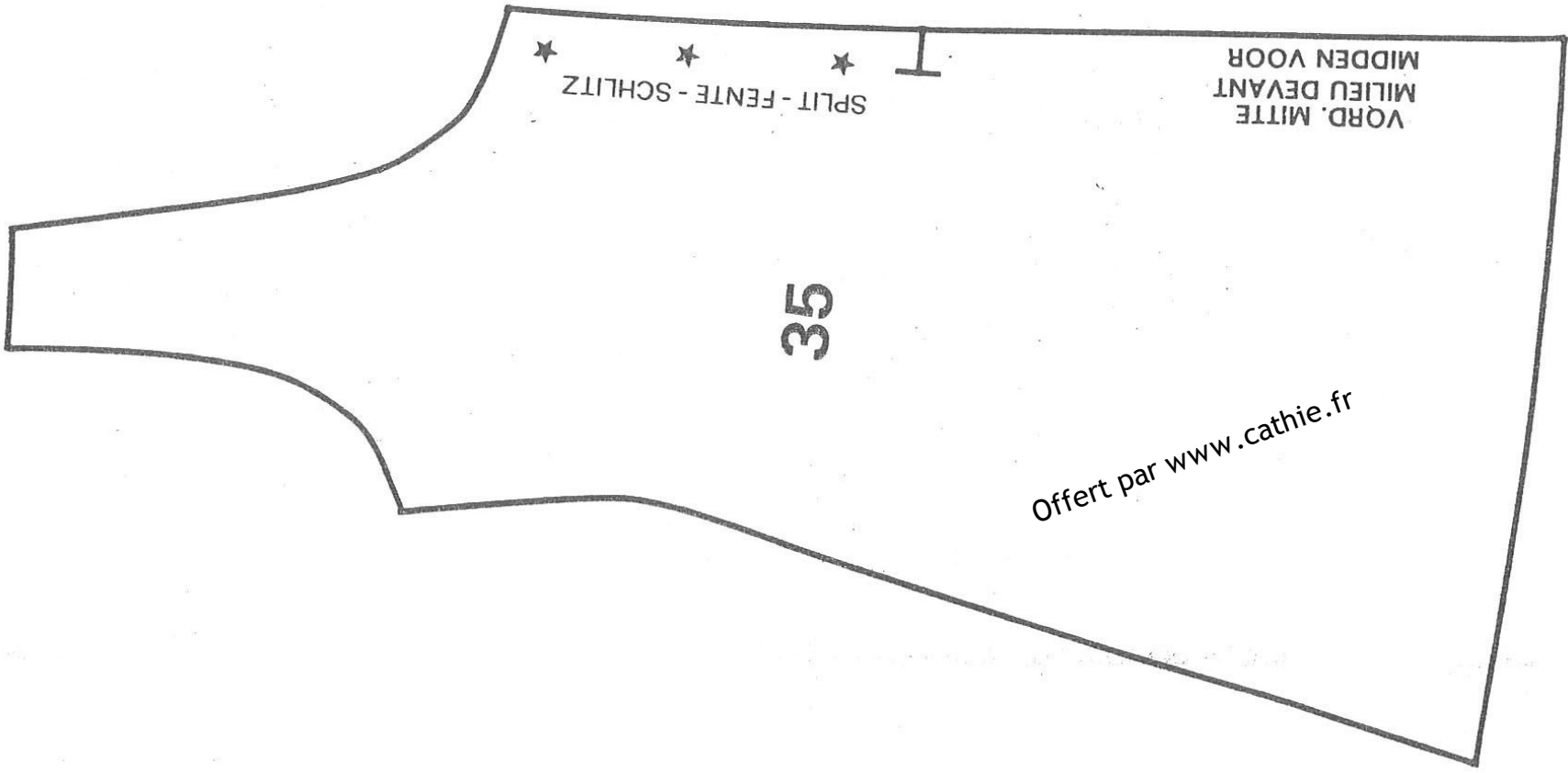
NAAIBESCHRIJVING: Middenvoornaad stikken tot splitteken. De delen 37 en 38 met de goede kant op de delen 35 en 36 langs de hals- en armsgatlijn stikken, inknippen en keren. Schouderaden hechten. Zijaden stikken (ook van de beleggen). Lengte van de overgooier bepalen en met een zoom afwerken. Luchtig afstrijken. Nestelgaatjes plaatsen en veter er doorrijgen.

7. Chasuble

Métrage Vistram: 25 cm, en 30 cm de l.; lacet: 60 cm; une bobine de fil; 6 oeillets

35. devant 36. dos 37. parementure encolure devant et emmanchure devant 38. parementure encolure dos et emmanchure dos

EXECUTION: Piquer jusqu'à la fente la couture du milieu devant. Placer les pièces nos 37 et 38 endroit contre endroit des pièces nos 35 et 36, piquer le long de l'encolure et des emmanchures, cranter et retourner. Fixer les coutures d'épaules. Fermer les côtés (aussi des parementures). Déterminer la longueur de la chasuble et faire l'ourlet. Repasser légèrement. Faire les oeillets et glisser le lacet dans les oeillets.



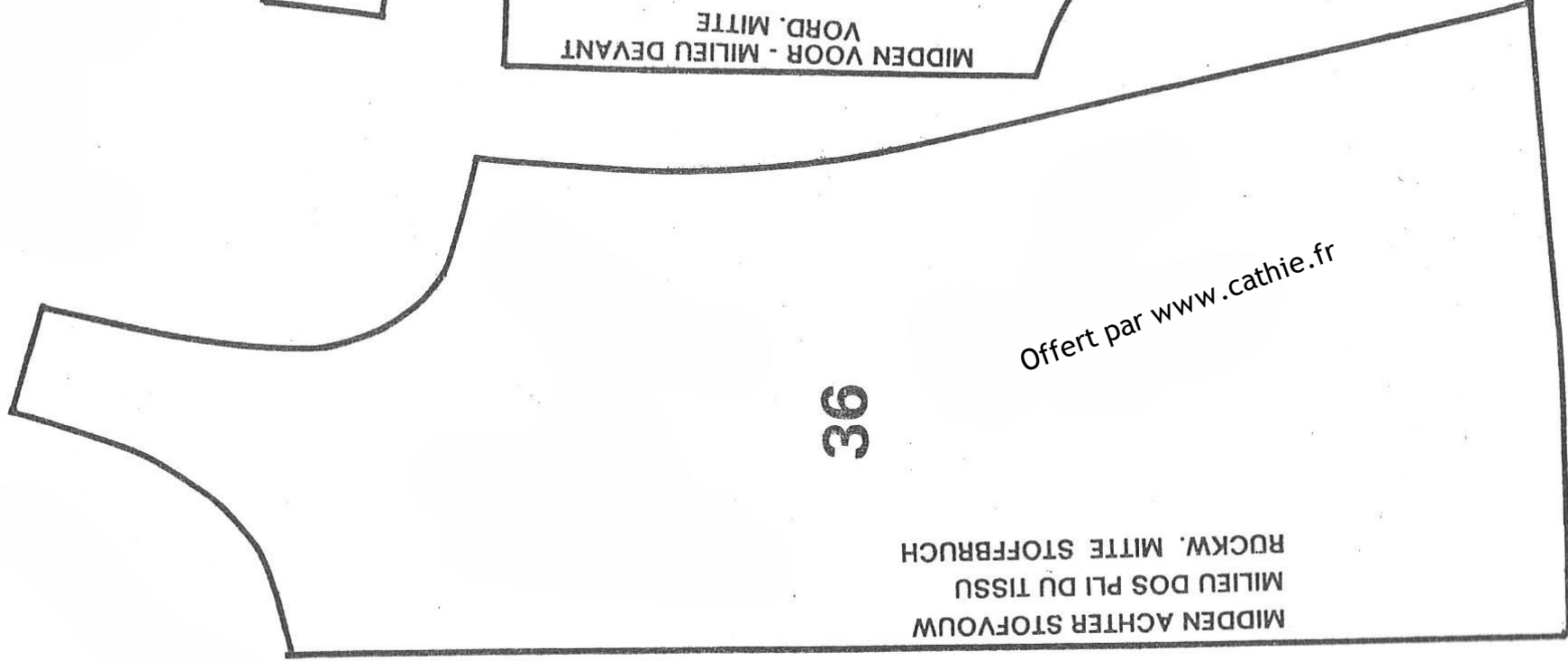
★ ★ ★
SPLIT - FENTE - SCHLITZ

T

VORD. MITTE
MILIEU DEVANT
MIDDEN VOOR

35


Offert par www.cathie.fr



MIDDEN ACHTER STOFVUW
MILIEU DOS PLI DU TISSU
RÜCKW. MITTE STOFFBRUCH

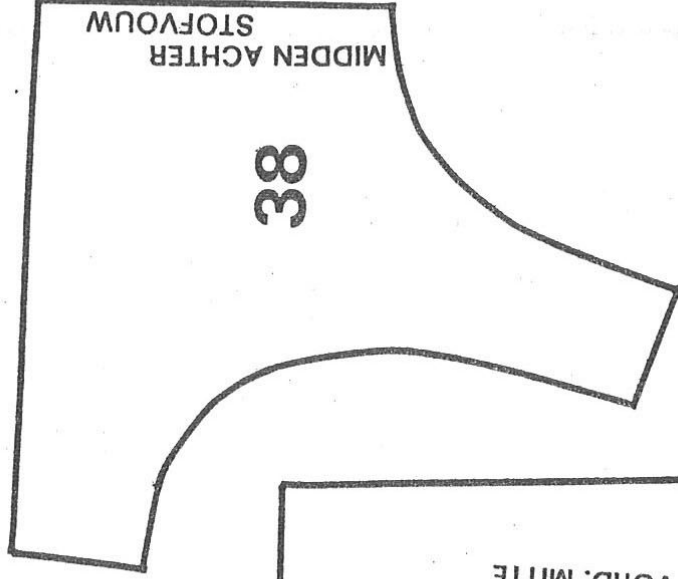
36

Offert par www.cathie.fr



MIDDEN VOOR - MILIEU DEVANT
VORD. MITTE

37



MIDDEN ACHTER
STOFVUW

MILIEU DOS - RÜCKW. MITTE
PLI DU TISSU - STOFFBRUCH

38